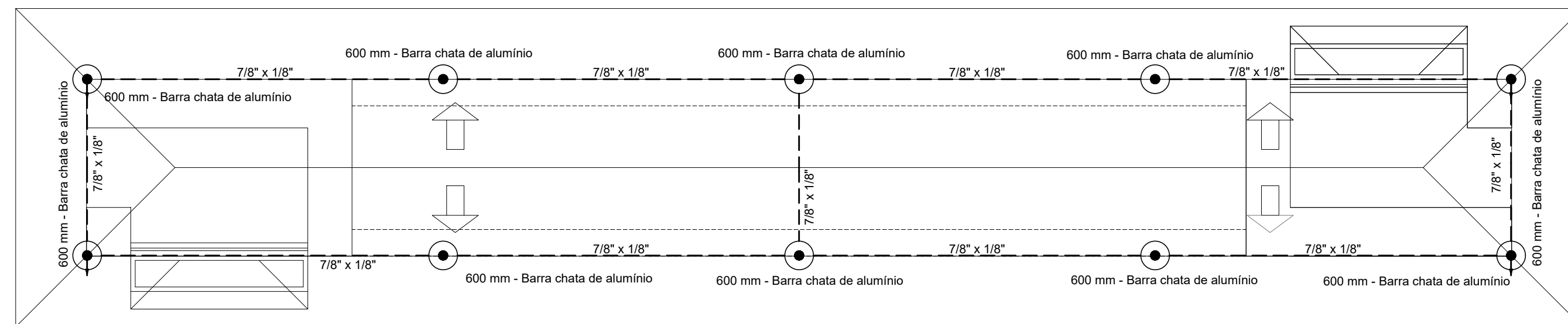


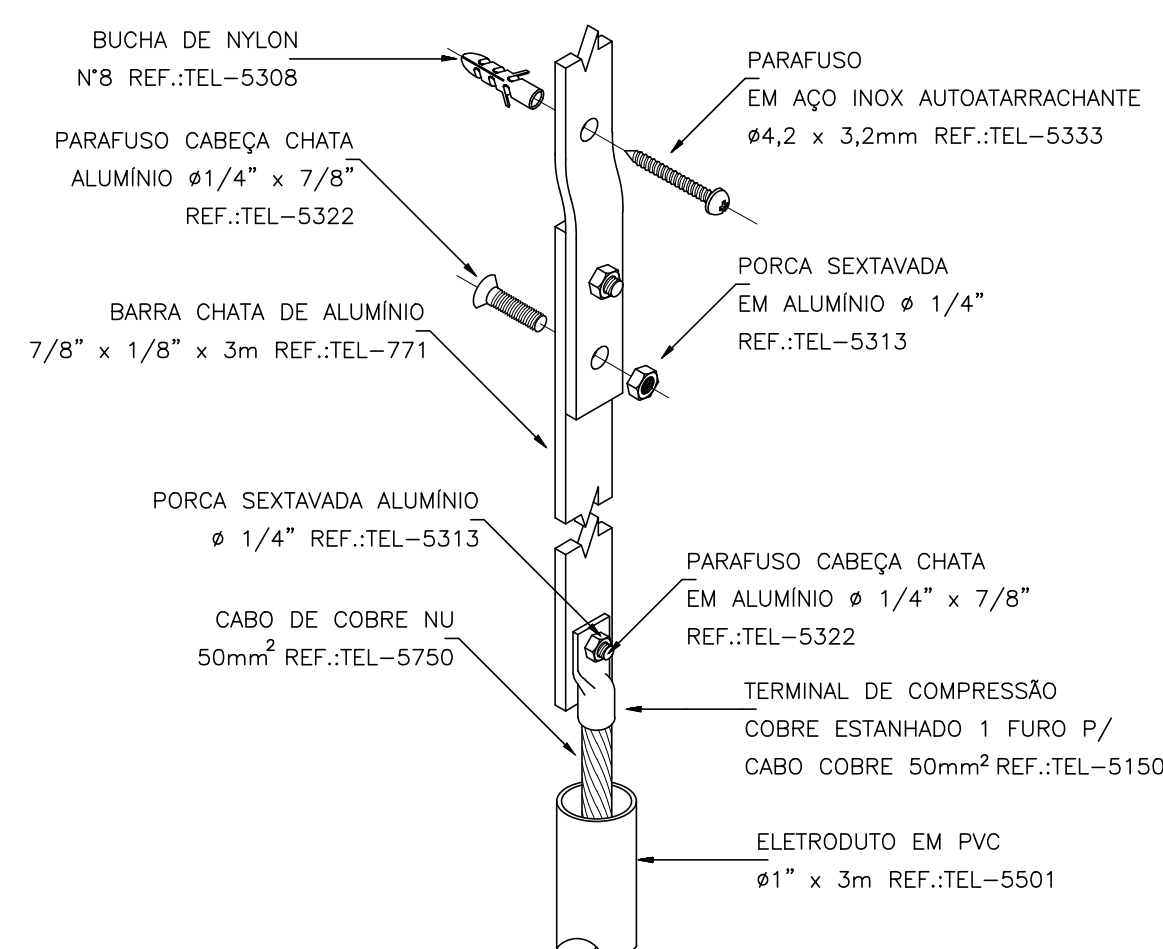
1	AS INSTALAÇÕES DEVERÃO SER EXECUTADAS DE ACORDO COM AS NBR 14.309,NBR 5410/2008 E NBR 5419/2015.
2	TODAS AS LIGAÇÕES DE CONDUTORES DE ATERRAMENTO NO SOLO DEVERÃO SER FEITAS C/ SOLDA EXTERIORMENTE.
3	A RESISTÊNCIA DE ATERRAMENTO DEVERÁ SER INFERIOR A 5 (CINCO) OHMS.
4	TODA TUBULAÇÃO NÃO INDICADA DEVERÁ SER Ø3/4".
5	AS CAIXAS DE PASSAGEM DEVERÃO SER EXECUTADAS CONFORME DETALHES
6	TODAS AS PARTES METÁLICAS DEVERÃO SER ATERRADAS, TAIS COMO, JANELAS, ESTRUTURAS METÁLICAS, CHAPAS METÁLICAS, CONDENSADORES, ATMS, ETC.
7	NAS DESCIDAS DAS CORDOALHAS DE #35mm², NO SISTEMA DE SPDA, SERÁ USADO EM CADA DESCIDA TRES (03) FIXADORES UNIVERSAIS DE SPDA ESTANHADOS.
8	TODOS DETALHES DE ATERRAMENTO (DET. ATE). ESTÃO NO CADERNO DE DETALHE DE ATERRAMENTO
9	A CONSTRUTORA DEVERÁ FAZER A MEDIÇÃO DO ATERRAMENTO E CASO A RESISTENCIA RESULTANTE SEJA MAIOR QUE 10 OHMS DEVERÁ SER ADEQUADA QUANTAS HASTES FOREM NECESSARIAS NO ARRANJO PREVISTO ATÉ A OBTENÇÃO DO VALOR MENOR. A CONSTRUTORA DEVERÁ APRESENTAR O LAUDO DE ATERRAMENTO PARA A FISCALIZAÇÃO.



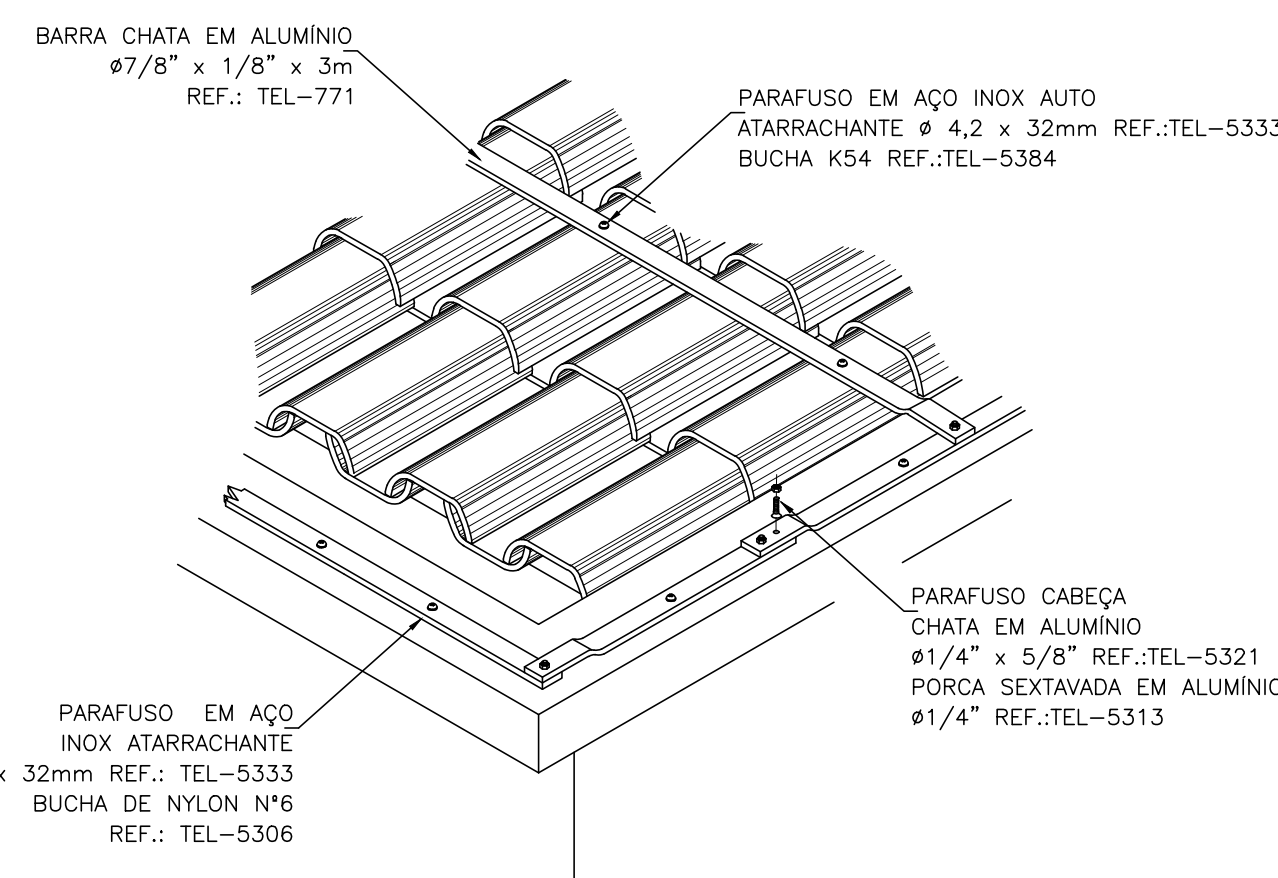
PLANTA DE COBERTURA
ESCALA - 1:50



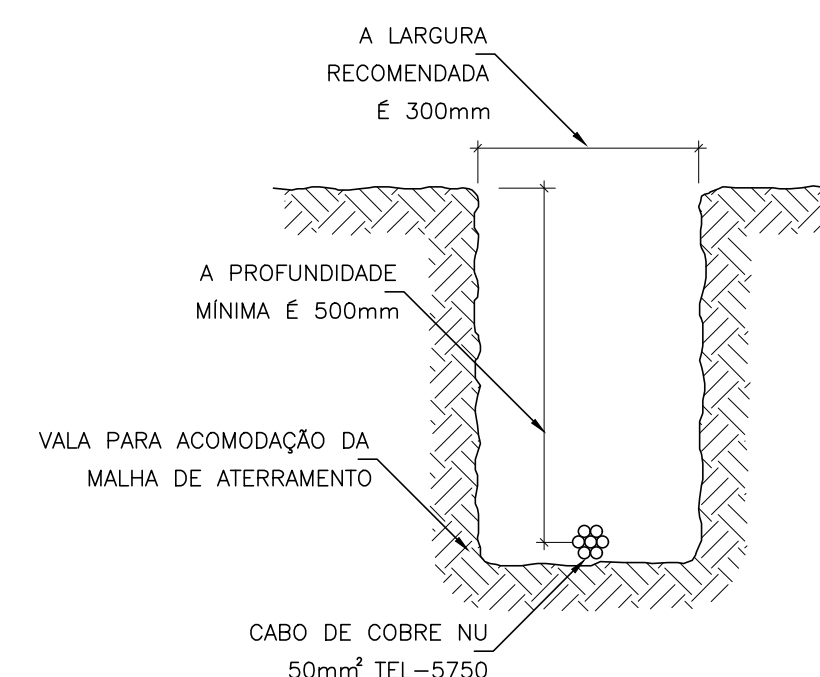
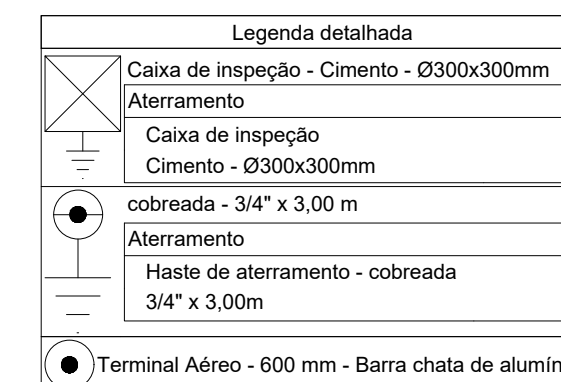
PLANTA BAIXA – PAVIMENTO TÉRREO
ESCALA – 1:50



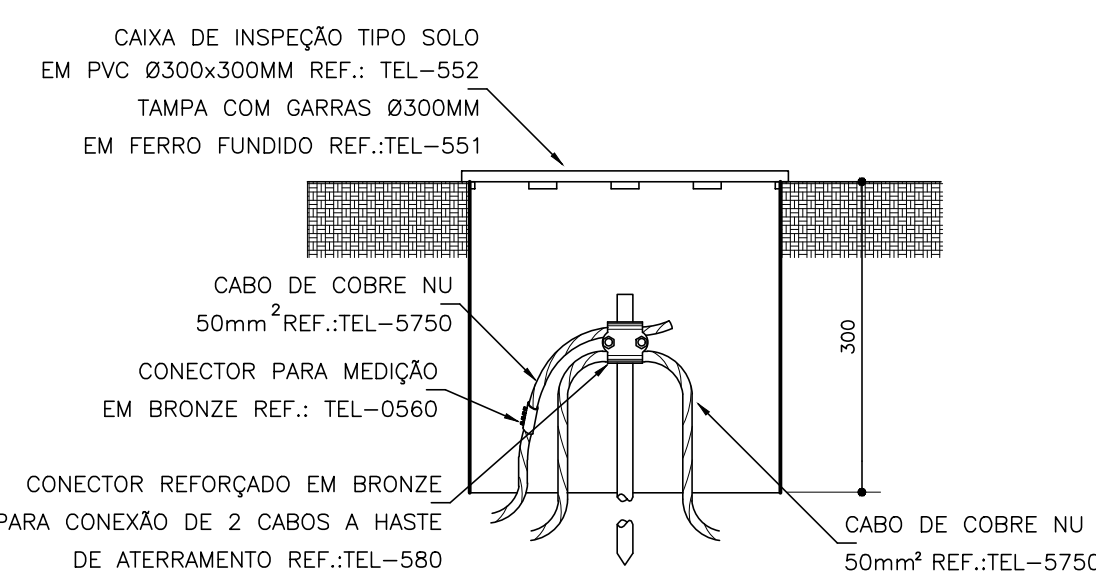
DETALHE 02 – FIXAÇÃO DE BARRA CHATA DE ALUMÍNIO E DERIVAÇÃO
PARA CABO DE COBRE COM PROTEÇÃO ATRAVÉS DO ELETRODUTO



DETALHE 01 - FIXAÇÃO DA BARRA CHATA DE ALUMÍNIO
NA HORIZONTAL NA PLATIBANDA E NA TELHA



DETALHE 04 – VALA DE ATERRAMENTO
SEM DETALHES



DETALHE 03 – INSTALAÇÃO DE CAIXA DE INSPEÇÃO
TIPO SOLO COM CONECTOR DE MEDIÇÃO

PROJETO ARQUITETÔNICO, PLANTAS BAIXAS, CORTES E FACHADAS

[illegible]

PROPRIETARIO :
MUNICIPIO DE VILA PAVÃO
CNPJ: 36.350.346/0001-67
AUTOR DO PROJETO:
ANDREY MOREIRA DE CASTRO - CREA 0046625/D - E

DESCRIÇÃO DA PLANTA :		
PLANTA DE COBERTURA - PLANTA BAIXA PAVIMENTO TERREO - DETALHES		
TÍTULO DA OBRA :		
CONSTRUÇÃO DE PORTAL TURÍSTICO		
ENDEREÇO DA OBRA :		
RODovia ES- 222, VILA PAVÃO/ES		
DESENHOS: EQUIPE ML	DATA: OUTUBRO/2023	ESCALA: 1:50
Nº DO ARQUIVO CAD:	Nº DO PROJETO:	Nº DA FRANCHA:
0199-001-SFDA-R00.DWG	SFDA0199	01/01
AVENIDA ELDES SCHERRER DE SOUZA,Nº1025,CENTRO EMPRESARIAL DA SERRA, SALA 616-CEP:265-060-680-PARQUE RESIDENCIAL DE LARANJEIRAS-SERRA/ES TEL: (51) 3577-8011 - 35577304 - 35577305		